



ISTITUTO DI ISTRUZIONE SECONDARIA SUPERIORE

Liceo Classico, Scientifico, Linguistico, delle Scienze Applicate e delle Scienze Umane

Liceo Classico-Linguistico "Virgilio" (LEPC04601B): Via G. Galilei, 4 – 73100 Lecce - Tel +39 0832351724 - Fax +39 0832220161
Liceo Scientifico-Scienze app-Linguistico "F. Redi" (LEPS04601E): Via Marinelli, 8 - 73018 - Squinzano (LE) - Tel./Fax +39 0832782202
Liceo delle Scienze Umane-Economico Sociale (LEPM04601G) – Campi Salentina (LE)
Mail: leis046004@istruzione.it - Web: <http://www.liceovirgilio.gov.it/>

Circolare n. 140/16

Lecce, 4 novembre 2016

*Ai Docenti ed agli Studenti interessati
Al sito Web dell'Istituto
SEDI DI LECCE E DI SQUINZANO*

Oggetto: #HPECODE4LECCE – CLICKDAY - Stampa voucher

Si comunica ai docenti e agli alunni che hanno partecipato al progetto #HPECODE4LECCE che è possibile ottenere la stampa del **voucher nominativo** da presentare al Test Center AICA prescelto, per ricevere la skill-card e sostenere gli esami previsti dalle certificazioni ICT.

Gli interessati potranno accedere al portale EDOC con le credenziali ricevute a seguito del processo di registrazione e selezionare l'opzione '**Gestisci Servizi**', che contiene l'elenco di tutti i servizi associati al profilo dell'utente, per attivare il servizio Stampa Voucher AICA cliccando sul pulsante '**attiva servizio**'.

Le istruzioni dettagliate della procedura per la stampa sono allegate alla presente Circolare.

Con l'occasione si ricorda che il nostro Istituto è Test Center AICA e pertanto potrà essere scelto per sostenere gli esami.

Si raccomanda, inoltre, di completare i moduli formativi propedeutici agli esami da sostenere, fruibili attraverso la piattaforma "Formazione Digitale" disponibile sul portale EDOC.

L'ANIMATORE DIGITALE
Prof. Claudio MACI

IL DIRIGENTE SCOLASTICO
Prof. Dario CILLO



EDOC@WORK3.0

EDUCATION AND WORK ON CLOUD



EDOC@WORK3.0

EDUCATION AND WORK ON CLOUD

Guida al servizio di Stampa Voucher AICA



La presente guida fornisce indicazioni di base per la fruizione del servizio Stampa Voucher AICA per l'ottenimento del voucher nominativo da presentare al Test Center per ottenere la skill-card AICA e sostenere gli esami previsti dalla certificazione assegnata



Indice dei contenuti

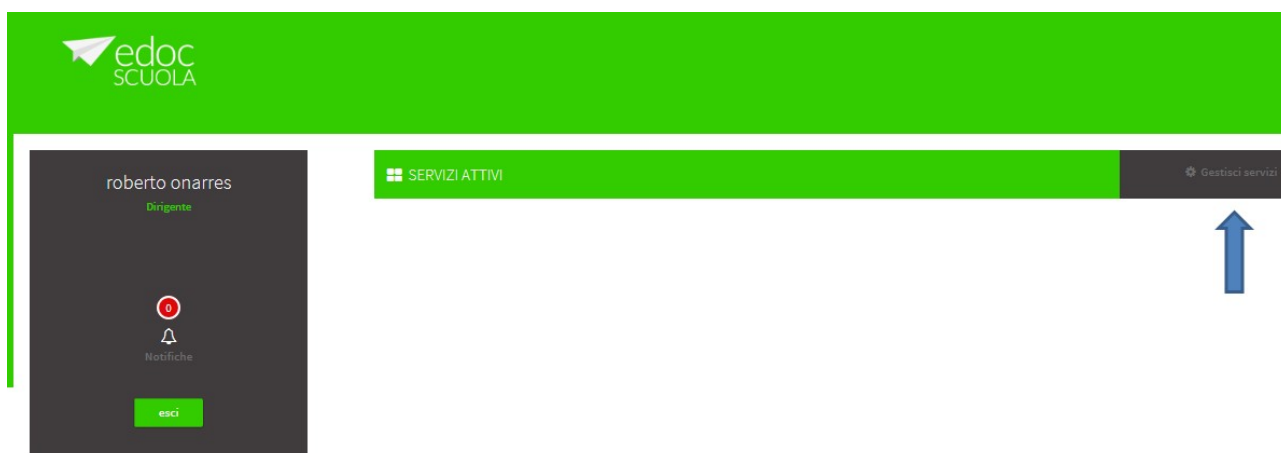
1. Attivazione Servizio	3
2. Processo di Stampa del Voucher	5



1. Attivazione Servizio

La fruizione del servizio in oggetto sarà consentita solamente agli utenti che hanno partecipato o al concorso regionale Discovery Digital Day (Di.Di.Day), iniziativa promossa dall'USR Puglia in collaborazione con HPE (Hewlett Packard Enterprise) o alle iniziative #HPECODE4LECCE- CLICKDAY promosse dal comune di Lecce in collaborazione con HPE (Hewlett Packard Enterprise) e le cui domande per ottenere una certificazione ICT gratuita sono state accettate.

L'utente registrato può accedere al portale EDOC con le credenziali ricevute a seguito del processo di registrazione e procedere con l'attivazione del servizio Stampa Voucher AICA, selezionando l'opzione '**Gestisci Servizi**'.



TUTTI I DIRITTI © 2015 - EDOC@WORK3.0 - EDUCATION AND WORK ON CLOUD

L'utente avrà accesso alla sezione '**Gestisci servizi**' che contiene l'elenco di tutti i servizi associati al profilo dell'utente da cui potrà attivare il servizio Stampa Voucher AICA cliccando sul pulsante '**attiva servizio**'.



Stampa Voucher AICA




Servizio per la stampa dei voucher per le Certificazioni AICA. Attraverso questo servizio gli utenti che hanno partecipato al concorso regionale Discovery Digital Day, iniziativa promossa dall'USR Puglia in collaborazione con HPE (Hewlett Packard Enterprise) o alle iniziative #HPECODE4LECC-CLICKDAY promosse dal comune di Lecce in collaborazione con HPE (Hewlett Packard Enterprise), possono procedere con la stampa del voucher nominativo da presentare al Test Center AICA per ottenere la skill-card AICA e sostenere gli esami previsti dalla propria certificazione.

attiva servizio



Il servizio in questione essendo attivabile direttamente sarà disponibile subito dopo l'attivazione: l'utente visualizzerà la relativa icona tra i servizi attivi, come mostrato nella figura seguente.





2. Processo di Stampa del Voucher

Dalla sezione dei **'Servizi Attivi'** del portale EDOC, cliccando sull'icona del servizio Stampa Voucher AICA, l'utente potrà accedere alla home page del servizio.

Stampa Voucher AICA

Stampa Voucher per le Certificazioni Informatiche Europee
in collaborazione con

AICA **Hewlett Packard Enterprise**

EDOC@WORK3.0 - Stampa Voucher AICA

Servizio per la stampa dei voucher per le Certificazioni AICA. Attraverso questo servizio gli utenti che hanno partecipato al concorso regionale Discovery Digital Day (Di.Di.Day), iniziativa promossa dall'USR Puglia in collaborazione con HPE (Hewlett Packard Enterprise) o alle iniziative #HPECODE4LECCE - CLICKDAY promosse dal comune di Lecce in collaborazione con HPE (Hewlett Packard Enterprise), possono procedere con la stampa del voucher nominativo da presentare al Test Center AICA per ottenere la skill-card AICA e sostenere gli esami previsti dalla propria certificazione.

Benvenuto [nome] [cognome]

Ottieni Voucher

L'utente potrà procedere con il processo di stampa del voucher, cliccando sul pulsante dedicato **'Ottieni Voucher'**.

L'applicazione effettua una verifica che l'utente abbia già richiesto l'attivazione di uno dei servizi MOOC (Formazione Digitale e/o MOOC OpenEDX) per usufruire dei moduli formativi relativi alle certificazioni AICA interessate. In caso negativo verrà presentato all'utente un messaggio per informarlo che non può procedere con la stampa del voucher e in tal caso il pulsante **'Ottieni Voucher'** non sarà disponibile, come mostrato di seguito:



esclguida

Stampa Voucher AICA



Stampa Voucher per le Certificazioni Informatiche Europee

in collaborazione con



EDOC@WORK3.0 - Stampa Voucher AICA

Servizio per la stampa dei voucher per le Certificazioni AICA. Attraverso questo servizio gli utenti che hanno partecipato al concorso regionale Discovery Digital Day (Di.Di.Day), iniziativa promossa dall'USR Puglia in collaborazione con HPE (Hewlett Packard Enterprise) o alle iniziative #HPECODE4LECCE - CLICKDAY promosse dal comune di Lecce in collaborazione con HPE (Hewlett Packard Enterprise), possono procedere con la stampa del voucher nominativo da presentare al Test Center AICA per ottenere la skill-card AICA e sostenere gli esami previsti dalla propria certificazione.

Gentile Utente,

per poter procedere con la Stampa del Voucher AICA, deve prima richiedere, accedendo al portale EDOC, l'attivazione di uno dei servizi (Formazione Digitale e/o MOOC OpenEdx) per la fruizione dei contenuti formativi AICA. Per informazioni sulle modalità operative per richiedere i servizi dal Portale, La invitiamo a consultare la [Guida all'utilizzo del Portale EDOC@WORK3.0](#) pubblicata nella sezione **Supporto del portale EDOC**.

TUTTI I DIRITTI © 2015 - EDOC@WORK3.0 - EDUCATION AND WORK ON CLOUDCONTATTI




Una volta cliccato il pulsante **'Ottieni Voucher'**, l'applicazione effettua un'ulteriore verifica che l'utente sia autorizzato ad eseguire la funzione di stampa e quindi che abbia partecipato ad una delle iniziative sopra citate (Di.Di.Day, #HPECODE4LECCE-CLICKDAY). In caso negativo verrà presentato all'utente un messaggio esplicativo per informarlo che non può procedere con la stampa del voucher;



In caso positivo, all'utente verrà richiesto di selezionare da una lista di Test Center autorizzati, quello presso cui sostenere gli esami previsti dalla sua certificazione.



edoc escl guida

Stampa Voucher AICA



Stampa Voucher per le Certificazioni Informatiche Europee

in collaborazione con

**AICA Hewlett Packard
Enterprise**

EDOC@WORK3.0 - Stampa Voucher AICA

Seleziona una sede d'esame

Prima di effettuare la scelta della sede d'esame, si consiglia di stampare la lista dei Test Center accreditati (formato PDF o XLS) e di verificare la loro localizzazione alla pagina dedicata del sito www.aicanet.it utilizzando il codice del Test Center di interesse.

edoc TUTTI I DIRITTI © 2015 - EDOC@WORK3.0 - EDUCATION AND WORK ON CLOUD CONTATTI



ATT.NE: La scelta del Test Center non può essere ripetuta. Dopo aver selezionato il Test Center e cliccato su **"Seleziona il Test Center"**, il messaggio riportato nella figura seguente verrà presentato all'utente per notificargli che non potrà più ripetere la scelta. Quindi si deve cliccare su OK solo se si è certi della scelta effettuata.

The screenshot shows the EDOC@WORK3.0 web interface. At the top, there is a red header with the 'edoc' logo on the left and 'escl' and 'guida' links on the right. Below the header, the main content area is titled 'Stampa Voucher AICA'. On the left side of this area, there are three logos: ECDL G, AICA (Associazione Italiana per la Certificazione in Amministrazione e Informatica), and EUCIP (European Union Computer Information Processing). A white dialog box is overlaid on the page, containing the text: 'www.edocwork.it dice: ATT.NE: La selezione del Test Center non può essere ripetuta. Si è sicuri di voler procedere?'. Below the text are two buttons: 'OK' and 'Annulla'. Below the dialog box, the text 'AICA Enterprise' is visible. At the bottom of the main content area, there is a dark grey section titled 'EDOC@WORK3.0 - Stampa Voucher AICA'. It contains a dropdown menu with the text 'Altamura | I.I.S.S. Nervi-Galilei | LF_0101'. Below the dropdown, there is a paragraph of text: 'Prima di effettuare la scelta della sede d'esame, si consiglia di stampare la lista dei Test Center accreditati (formato PDF o XLS) e di verificare la loro localizzazione alla pagina dedicata del sito www.aicanet.it utilizzando il codice del Test Center di interesse.' Below this text is a large button with the text 'Seleziona il Test Center'. At the bottom of the page, there is a white footer with the 'edoc' logo on the left, the text 'TUTTI I DIRITTI © 2015 - EDOC@WORK3.0 - EDUCATION AND WORK ON CLOUD' in the center, and 'CONTATTI' on the right.



Dopo aver selezionato il Test Center viene proposta all'utente un anteprima dei dati che verranno stampati sul voucher così come mostrato di seguito.

esclguida

Stampa Voucher AICA



Stampa Voucher per le Certificazioni Informatiche Europee

in collaborazione con



Hewlett Packard Enterprise

EDOC@WORK3.0 - Stampa Voucher AICA
Riepilogo Informazioni

Codice Voucher: EDOC-A1B2C3D4E5F6
Nome Cognome: ██████████
Codice Test Center: LF_0101

Il voucher è valido per 1 dei seguenti percorsi:

- **Ecdl Base** (Computer Essentials, Online Essentials, Word Processing, Spreadsheets) con la sola software suite GOOGLE (KIT: 1 skill card + 4 esami)
- **E-PMQ** (KIT: 1 skill card + 2 esami)
- **ITAF** (KIT: 1 skill card + 1 esame)
- **EUCIP Core** (KIT: 1 skill card + 3 esami)

SALVA in formato PDF e STAMPA



A questo punto l'utente può cliccare sul pulsante **"SALVA in formato PDF e STAMPA"** per procedere con la stampa o con il salvataggio del file *.pdf del voucher.

EDOC@WORK3.0 - Stampa Voucher AICA - 1 / 1

PRESENTA QUESTO VOUCHER AL TEST CENTER

Per la tua formazione vai al Portale EDOC www.edocwork.it

Voucher n°: EDOC-A1B2C3D4E5F6
Nome: [redacted]
Test Center: LF__0101

EDOC: grazie al programma di AICA e HPE Services, certifica le tue competenze. Rivolgiti al Test Center selezionato e richiedi l'esame che vuoi sostenere.

Il voucher è valido per 1 dei seguenti percorsi:

- **Ecdl Base** (Computer Essentials, Online Essentials, Word Processing, Spreadsheets) con la sola software suite GOOGLE (KIT: 1 skill card + 4 esami)
- **E-PMQ** (KIT: 1 skill card + 2 esami)
- **EUCIP ITAF** (KIT: 1 skill card + 1 esame)
- **EUCIP Core** (KIT: 1 skill card + 3 esami)

Inizia il tuo **percorso** con la certificazione scelta; potrai proseguirlo in futuro per certificare nuove **competenze digitali**

AICA
Hewlett Packard Enterprise

